

【TIP\*S への道順】（平成 29 年 5 月より）


TIP\*S の入っている「丸の内二丁目ビル」は「三菱ビル」と隣接しており 1 階がつながっておりますが別のビルです。「三菱ビル」のエレベーターに乗ってしまうと TIP\*S に到着できませんので、以下道順で「丸の内二丁目ビル」のエレベーターで TIP\*S へお越してください。



TIP\*S はこのビルの6階です

■仲通り側、丸の内二丁目ビル正面入口からの道順

1. 丸の内二丁目ビル正面入口。  
1 階に TOMORROWLAND というアパレルショップが入っています。
2. ビル入口を入ったところ。左手のエレベーターホールに入ります。



3. エレベーターホール



4. このエレベーターで6階へ。



5. 6階のエレベーターホールについたら左へ。



6. 廊下を直進し、つきあたり手前で左へ。



7. TIP\*S へようこそ!






■東京駅側 三菱ビル正面入口からの道順 ※黄色矢印の通りにお進みください。



1. 三菱ビル正面入口。



4. ビル入口を入ったところ。入ってすぐのエレベーターホールには入らずに直進します。



5. 直進すると左手にスターバックスが見えますのでそこを通りすぎ、  
さらに直進すると右手に丸の内二丁目ビルメインエレベーターホールがあるので入ります。



6. エレベーターホール



7. このエレベーターで6階へ。



8. 6階のエレベーターホールについたら左へ。



9. 廊下を直進し、つきあたり手前で左へ。



10. TIP\*S へようこそ！

