



## 【帰りの道順】

※21:00以降及び土日祝日のお帰りの道順です（地上にでます。二重橋方面はこちらから）

1. TIP\*Sを出て直進し、右折します。



2. お手洗いの前を通過し、右折した場所にあるエレベーターに乗って1階へ降ります。



こちらのエレベーター





3. 1階に下りたら、右側にある扉の方へ進みます。



4. 扉を開けて道なりに進みます。



5. 突き当たりを右へ。



6. 外に繋がる扉を開けると、目の前は丸ビルです。



左方向は二重橋駅。



右方向は東京駅。

